



УПРАВЛЕНИЕ ФЕДЕРАЛЬНОЙ СЛУЖБЫ
ГОСУДАРСТВЕННОЙ СТАТИСТИКИ
ПО Г. МОСКВЕ И МОСКОВСКОЙ ОБЛАСТИ

Индекс цен производителей промышленных товаров в г. Москве



октябрь 2023 года



УПРАВЛЕНИЕ
ФЕДЕРАЛЬНОЙ СЛУЖБЫ
ГОСУДАРСТВЕННОЙ СТАТИСТИКИ
ПО Г. МОСКВЕ И МОСКОВСКОЙ ОБЛАСТИ

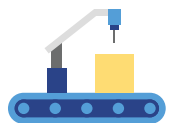
Индекс цен производителей промышленных товаров

г. Москва

октябрь 2023 года

01 Индексы цен производителей
и потребительских цен

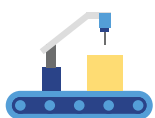
02 Индексы цен производителей
по отдельным видам экономической
деятельности



ИНДЕКСЫ ЦЕН ПРОИЗВОДИТЕЛЕЙ И ПОТРЕБИТЕЛЬСКИХ ЦЕН

в % к предыдущему месяцу

ОКТАБРЬ 2023 г. К СЕНТЯБРЮ 2023 г., %



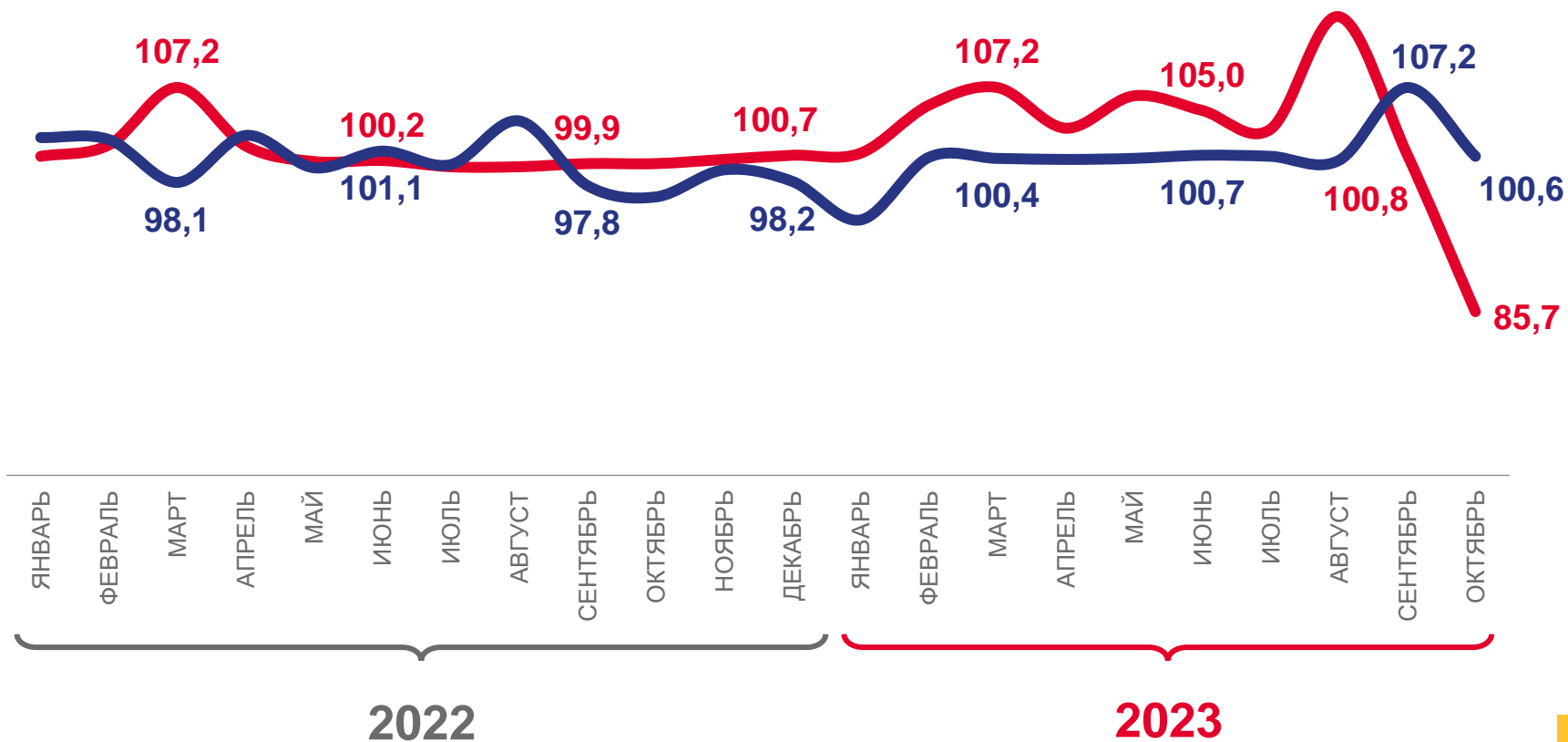
85,7

Индекс цен производителей



100,6

Индекс потребительских цен

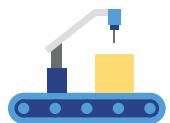


Индекс цен производителей промышленных товаров



Индекс потребительских цен на товары и услуги





ИНДЕКСЫ ЦЕН ПРОИЗВОДИТЕЛЕЙ И ПОТРЕБИТЕЛЬСКИХ ЦЕН

в % к декабрю предыдущего года

ОКТАБРЬ 2023 г. К ДЕКАБРЮ 2022 г., %



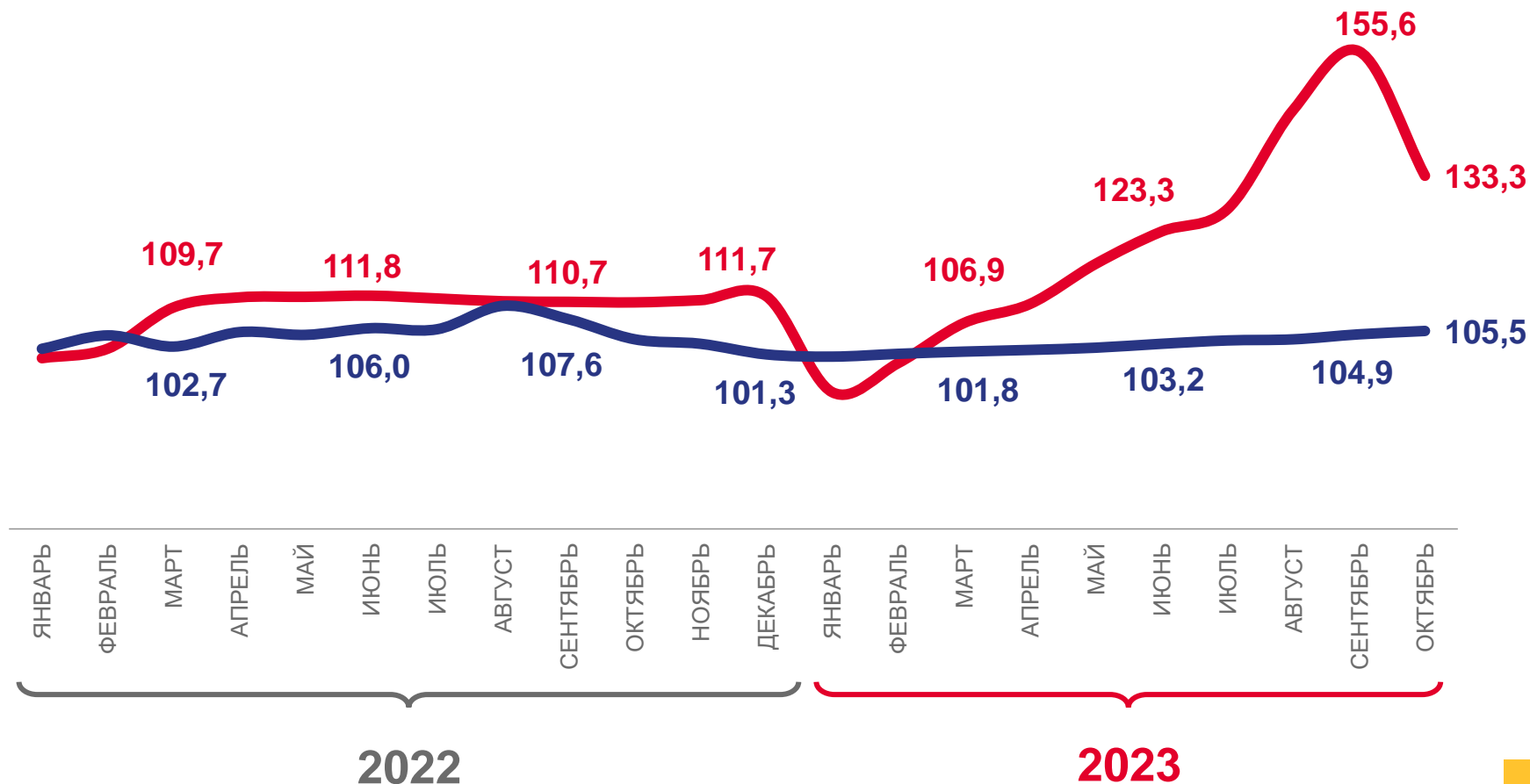
133,3

Индекс цен производителей



105,5

Индекс потребительских цен

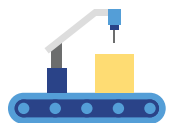


Индекс цен производителей промышленных товаров



Индекс потребительских цен на товары и услуги

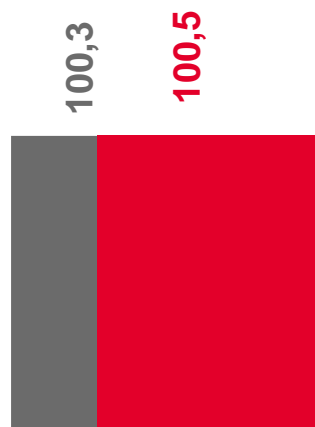
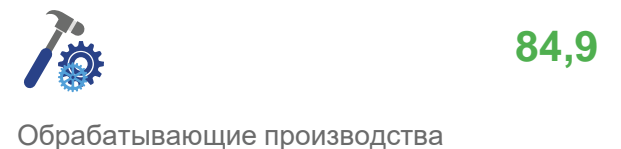
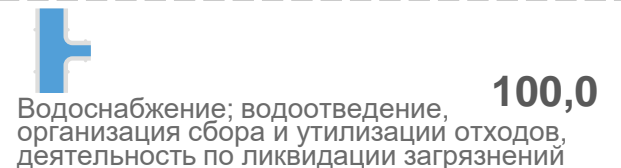

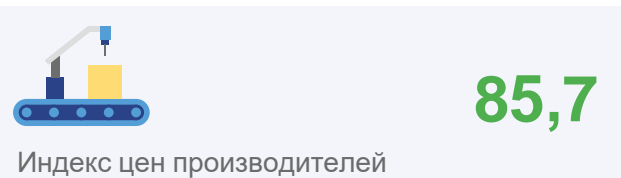





ИНДЕКСЫ ЦЕН ПРОИЗВОДИТЕЛЕЙ ПРОМЫШЛЕННЫХ ТОВАРОВ

в % к предыдущему месяцу

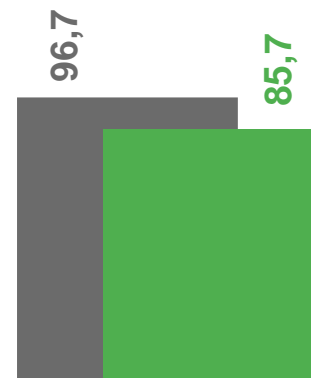
ОКТАБРЬ 2023 г. К СЕНТЯБРЮ 2023 г., %



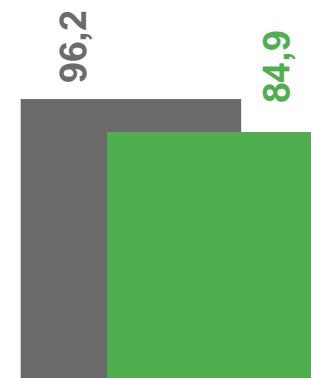
Обеспечение электрической энергией, газом и паром; кондиционирование воздуха



Водоснабжение; водоотведение, организация сбора и утилизации отходов, деятельность по ликвидации загрязнений



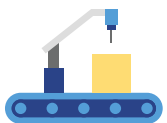
Индекс цен производителей промышленных товаров



Обрабатывающие производства

■ Октябрь 2022 г. к сентябрю 2022 г. ■ Октябрь 2023 г. к сентябрю 2023 г.




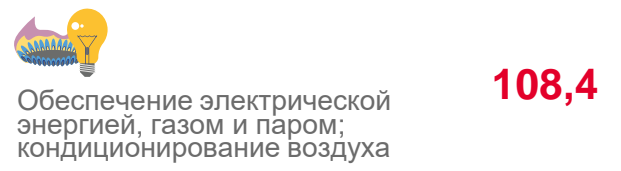
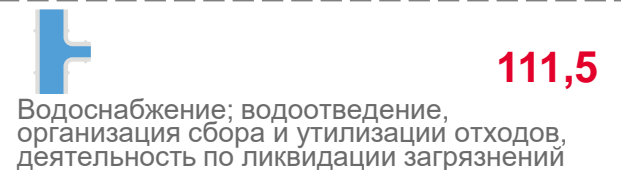
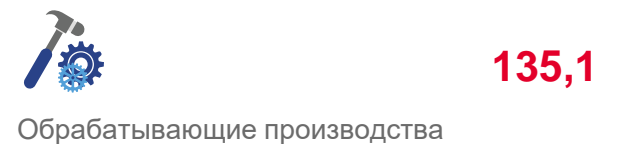
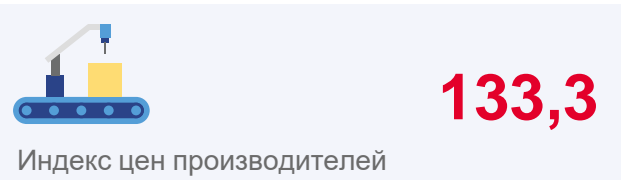




ИНДЕКСЫ ЦЕН ПРОИЗВОДИТЕЛЕЙ ПРОМЫШЛЕННЫХ ТОВАРОВ

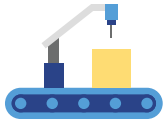
в % к декабрю предыдущего года

ОКТАБРЬ 2023 г. К ДЕКАБРЮ 2022 г., %



■ Октябрь 2022 г. к декабрю 2021 г. ■ Октябрь 2023 г. к декабрю 2022 г.

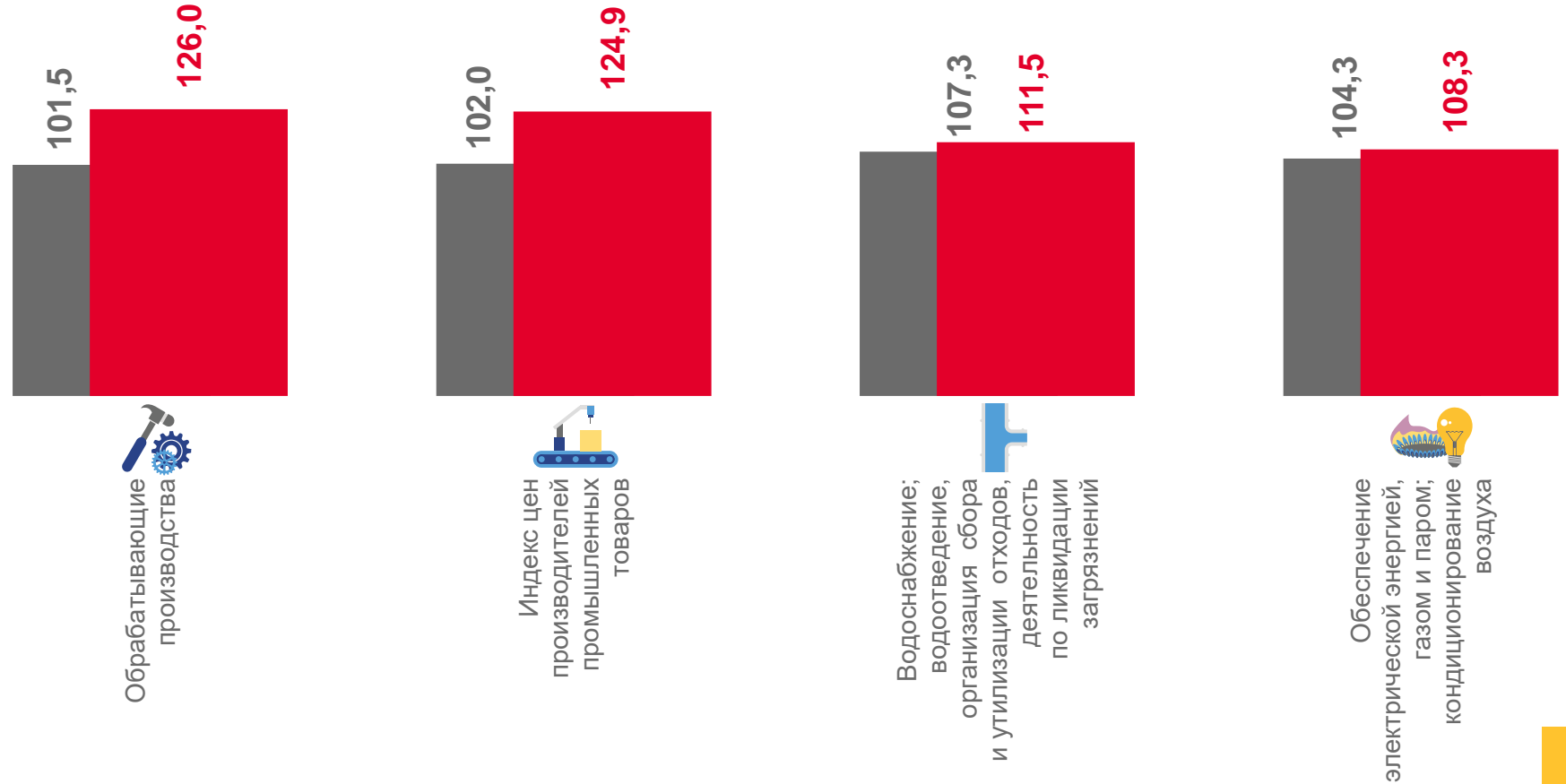
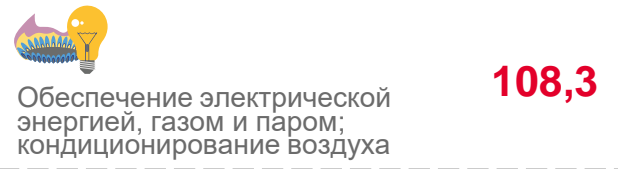
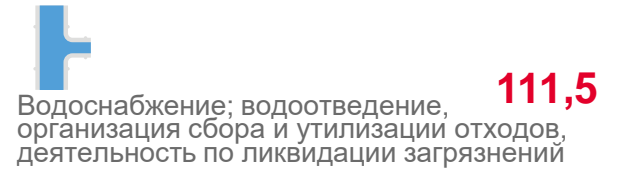
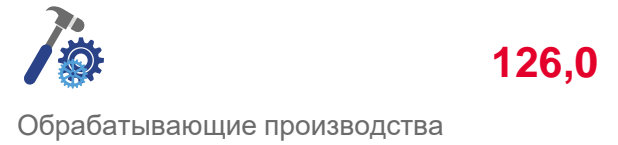
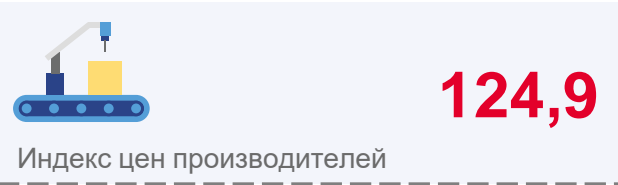




ИНДЕКСЫ ЦЕН ПРОИЗВОДИТЕЛЕЙ ПРОМЫШЛЕННЫХ ТОВАРОВ


в % к соответствующему месяцу предыдущего года

ОКТАБРЬ 2023 г. К ОКТАБРЮ 2022 г., %



■ Октябрь 2022 г. к октябрю 2021 г. ■ Октябрь 2023 г. к октябрю 2022 г.






ИНДЕКСЫ ЦЕН ПРОИЗВОДИТЕЛЕЙ ПО ОБЕСПЕЧЕНИЮ ЭЛЕКТРИЧЕСКОЙ ЭНЕРГИЕЙ


в % к предыдущему месяцу

ОКТАБРЬ 2023 г. К СЕНТЯБРЮ 2023 г., %



■ Октябрь 2022 г. к сентябрю 2022 г. ■ Октябрь 2023 г. к сентябрю 2023 г.

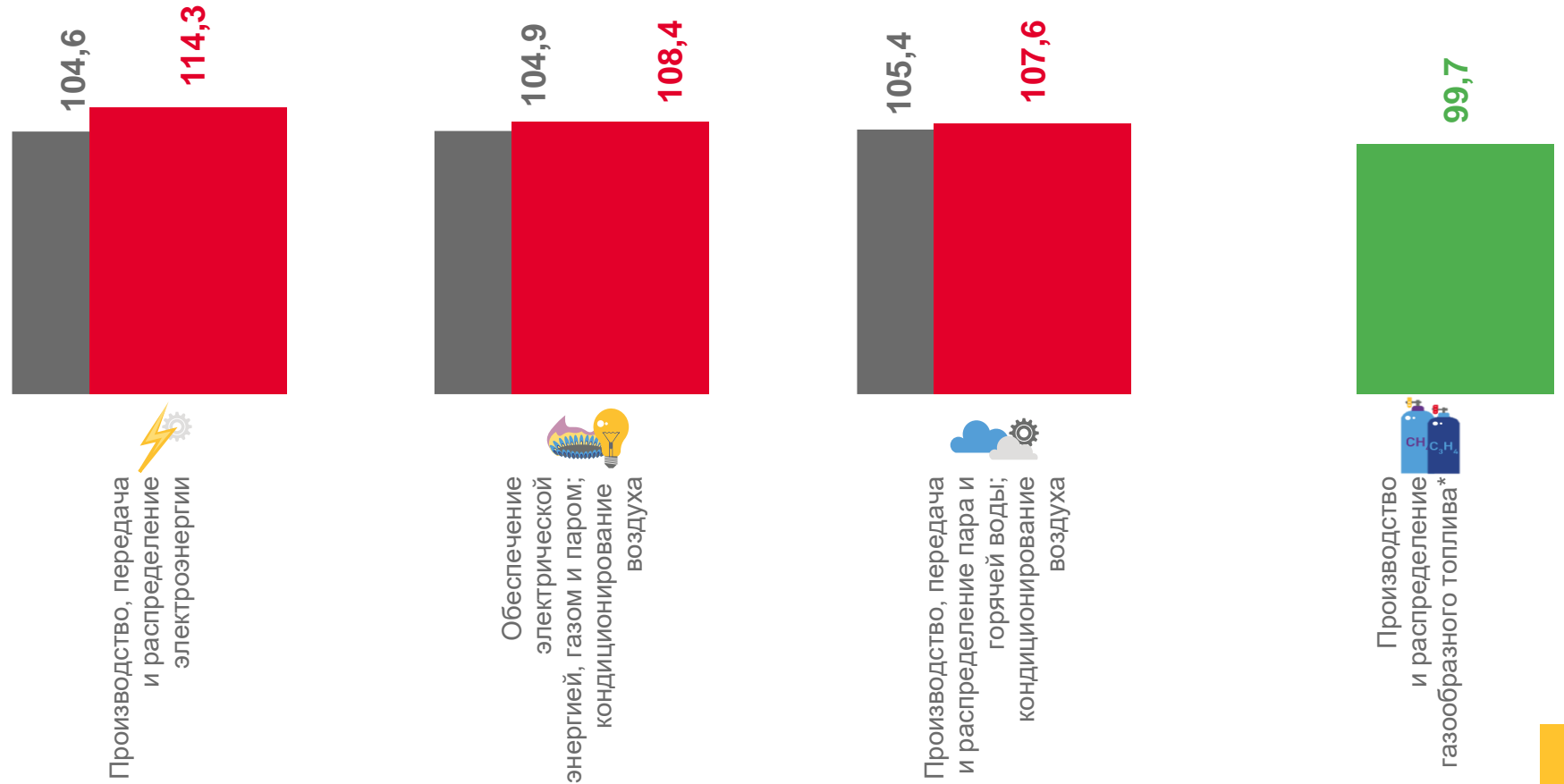
*Здесь и далее показатель введен с 2023 г.



ИНДЕКСЫ ЦЕН ПРОИЗВОДИТЕЛЕЙ ПО ОБЕСПЕЧЕНИЮ ЭЛЕКТРИЧЕСКОЙ ЭНЕРГИЕЙ


в % к декабрю предыдущего года

ОКТАБРЬ 2023 г. К ДЕКАБРЮ 2022 г., %



■ Октябрь 2022 г. к декабрю 2021 г. ■ Октябрь 2023 г. к декабрю 2022 г.






ИНДЕКСЫ ЦЕН ПРОИЗВОДИТЕЛЕЙ ПО ОБЕСПЕЧЕНИЮ ЭЛЕКТРИЧЕСКОЙ ЭНЕРГИЕЙ

в % к соответствующему месяцу предыдущего года

ОКТАБРЬ 2023 г. К ОКТАБРЮ 2022 г., %



■ Октябрь 2022 г. к октябрю 2021 г. ■ Октябрь 2023 г. к октябрю 2022 г.

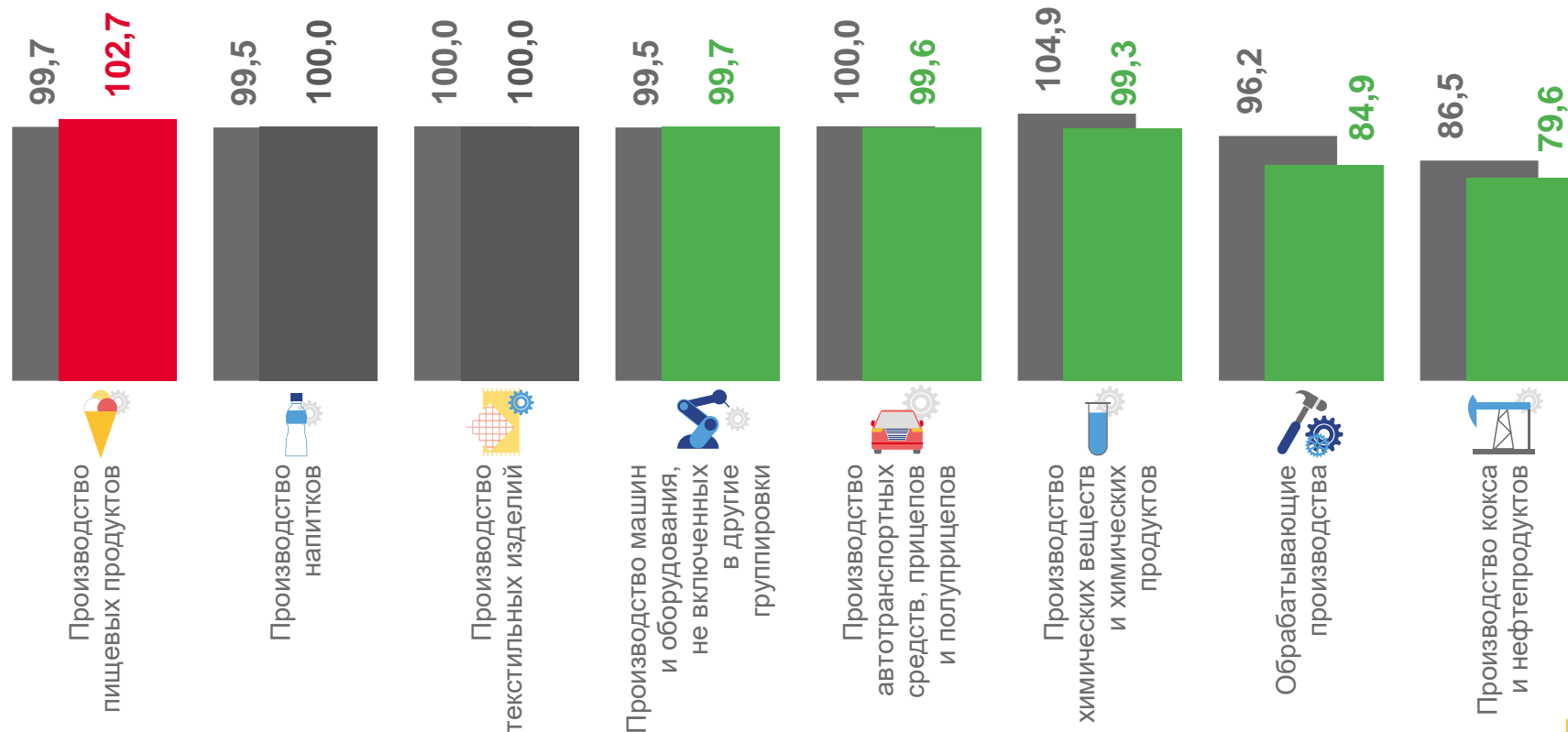
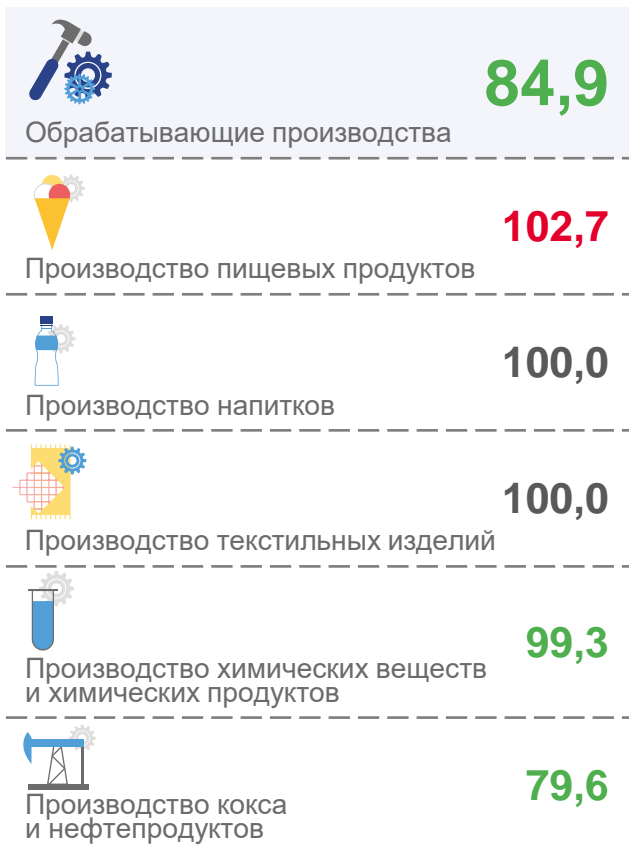




ИНДЕКСЫ ЦЕН ПРОИЗВОДИТЕЛЕЙ ПО ОБРАБАТЫВАЮЩИМ ПРОИЗВОДСТВАМ

в % к предыдущему месяцу

ОКТАБРЬ 2023 г. К СЕНТЯБРЮ 2023 г., %



■ Октябрь 2022 г. к сентябрю 2022 г. ■ Октябрь 2023 г. к сентябрю 2023 г.

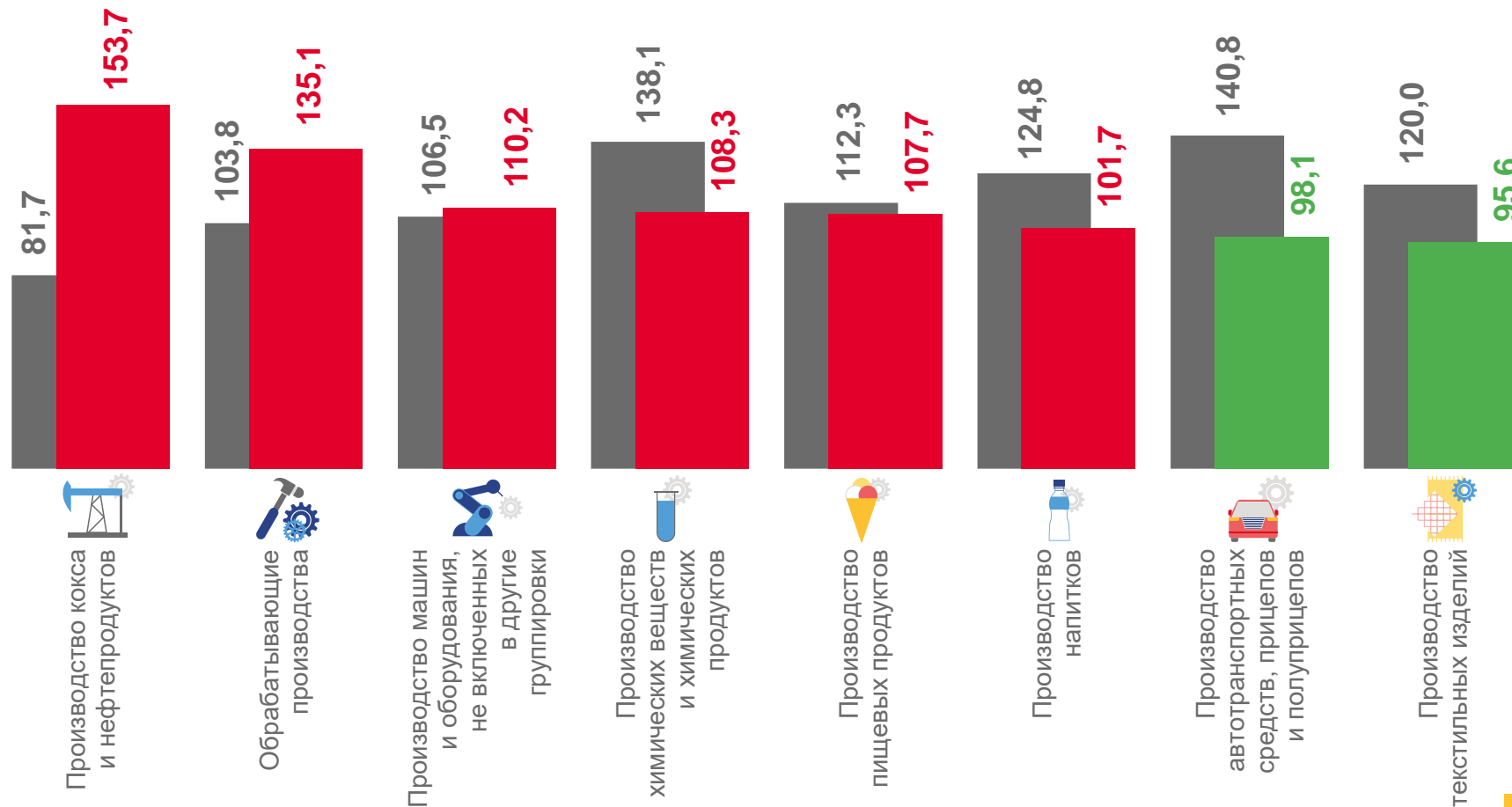




ИНДЕКСЫ ЦЕН ПРОИЗВОДИТЕЛЕЙ ПО ОБРАБАТЫВАЮЩИМ ПРОИЗВОДСТВАМ

в % к декабрю предыдущего года

ОКТАБРЬ 2023 г. К ДЕКАБРЮ 2022 г., %



■ Октябрь 2022 г. к декабрю 2021 г. ■ Октябрь 2023 г. к декабрю 2022 г.





ИНДЕКСЫ ЦЕН ПРОИЗВОДИТЕЛЕЙ ПО ОБРАБАТЫВАЮЩИМ ПРОИЗВОДСТВАМ

в % к соответствующему месяцу предыдущего года

ОКТАБРЬ 2023 г. К ОКТАБРЮ 2022 г., %



126,0

Обрабатывающие производства



137,2

Производство кокса и нефтепродуктов



112,1

Производство пищевых продуктов



110,1

Производство машин и оборудования,
не включенных в другие группировки



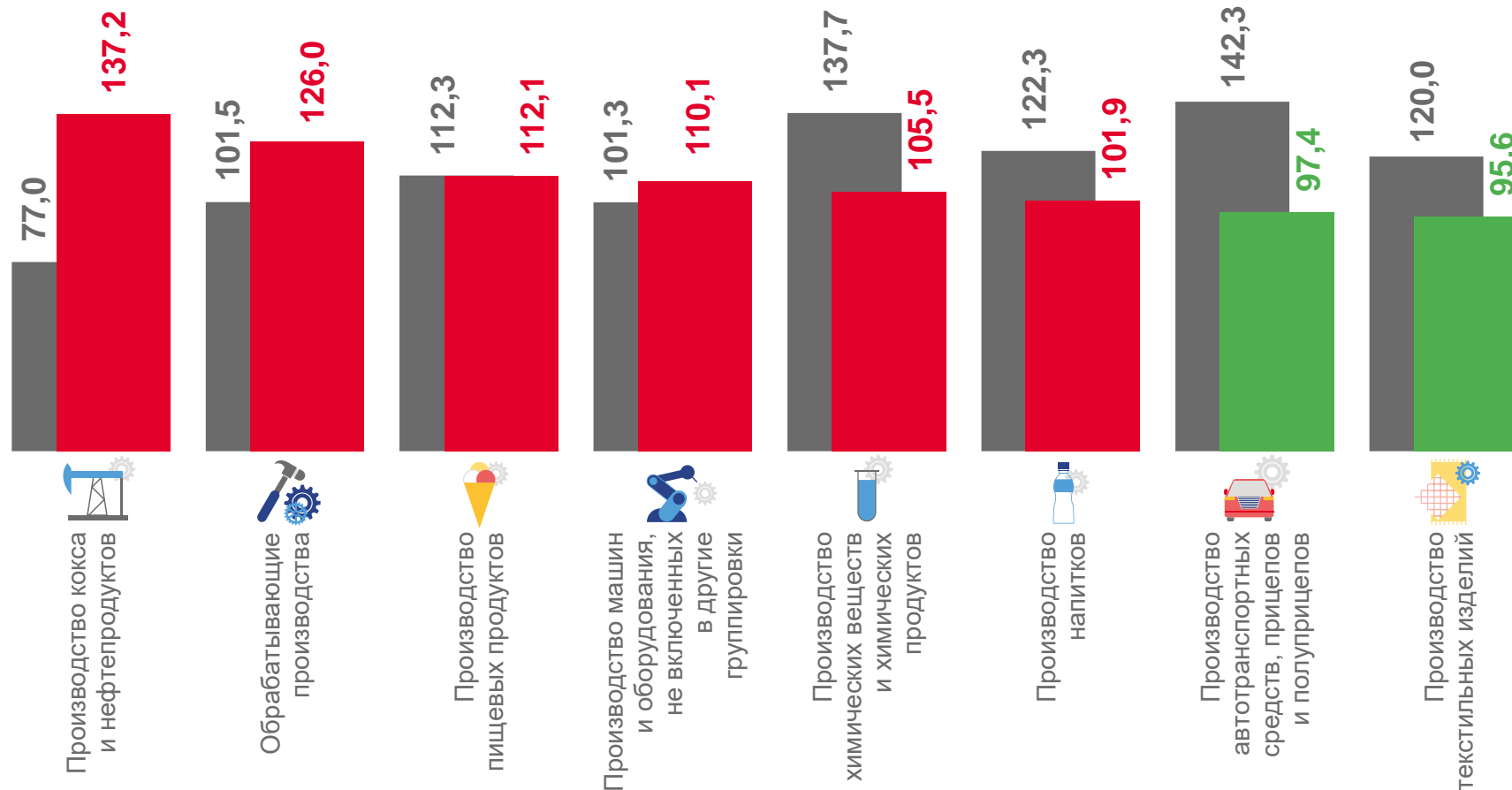
97,4

Производство автотранспортных
средств, прицепов и полуприцепов



95,6

Производство текстильных изделий



■ Октябрь 2022 г. к октябрю 2021 г.

■ Октябрь 2023 г. к октябрю 2022 г.